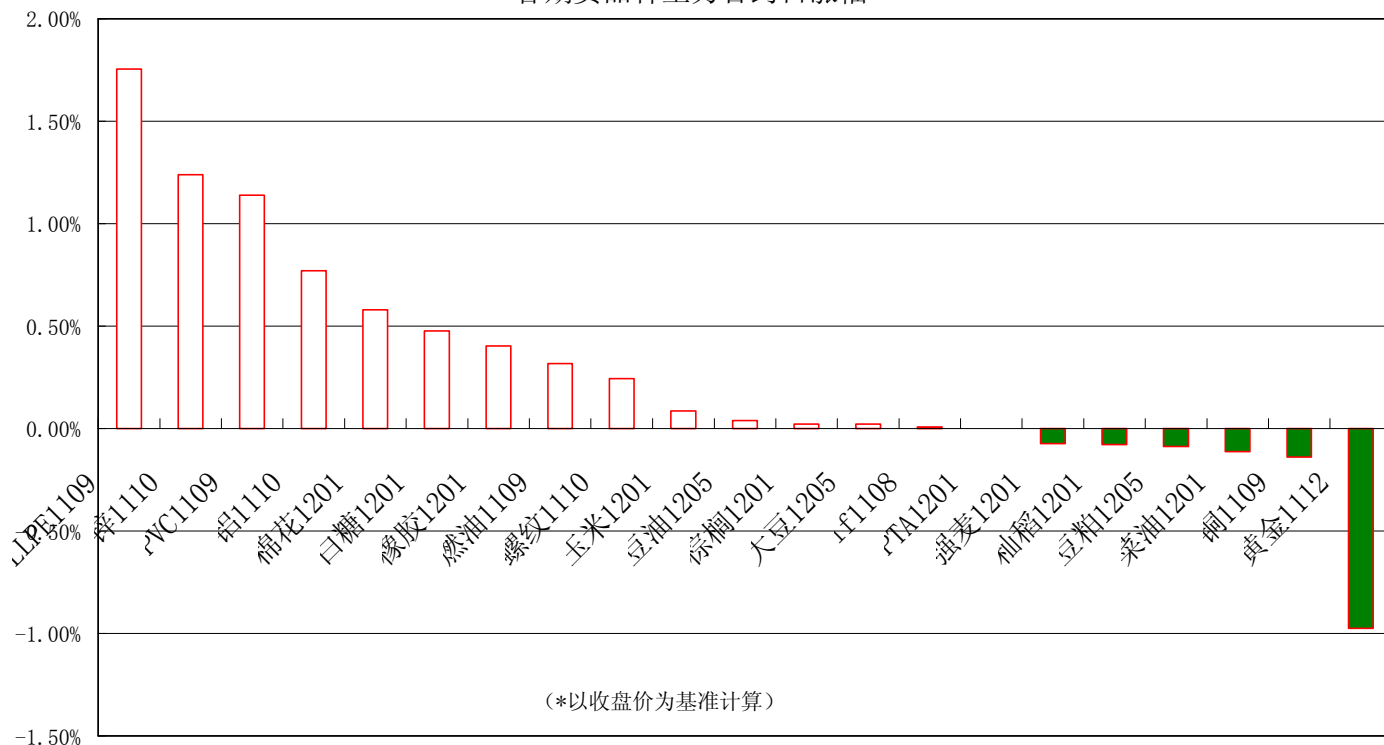
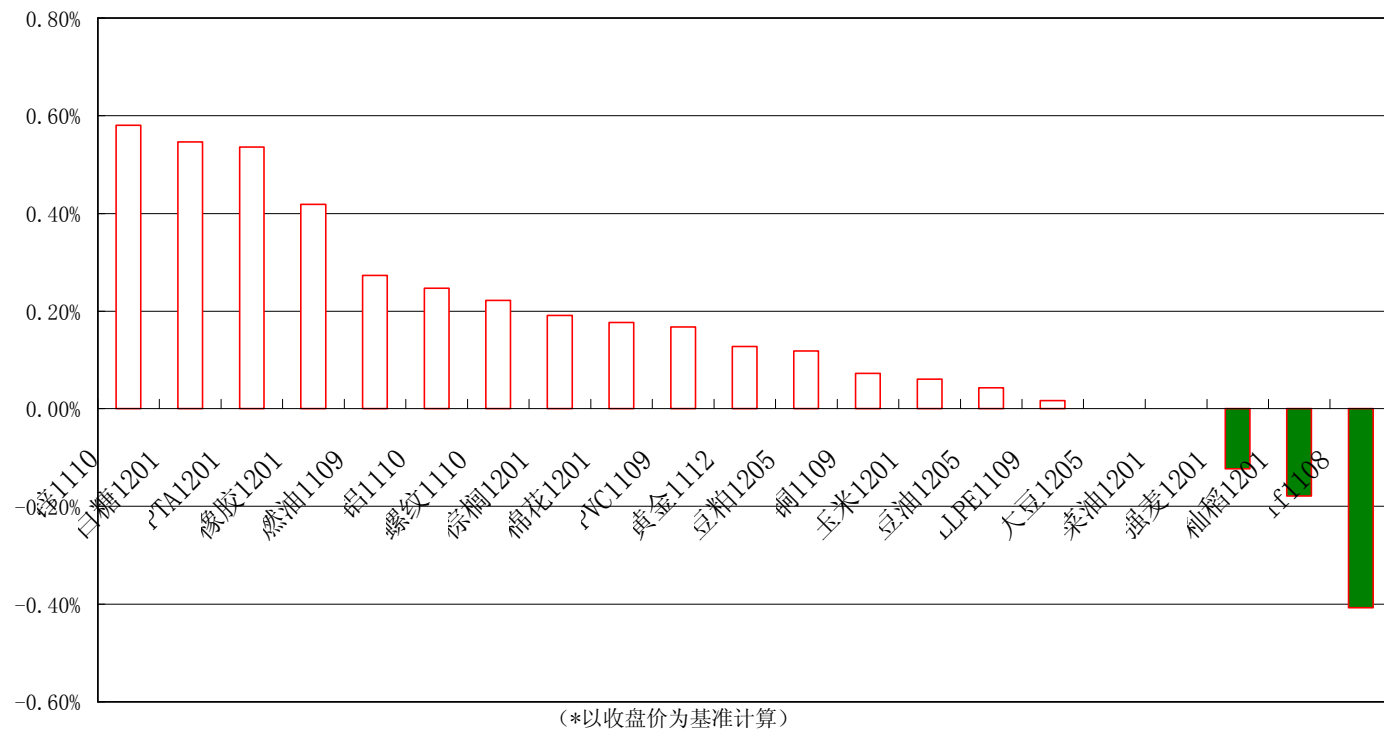


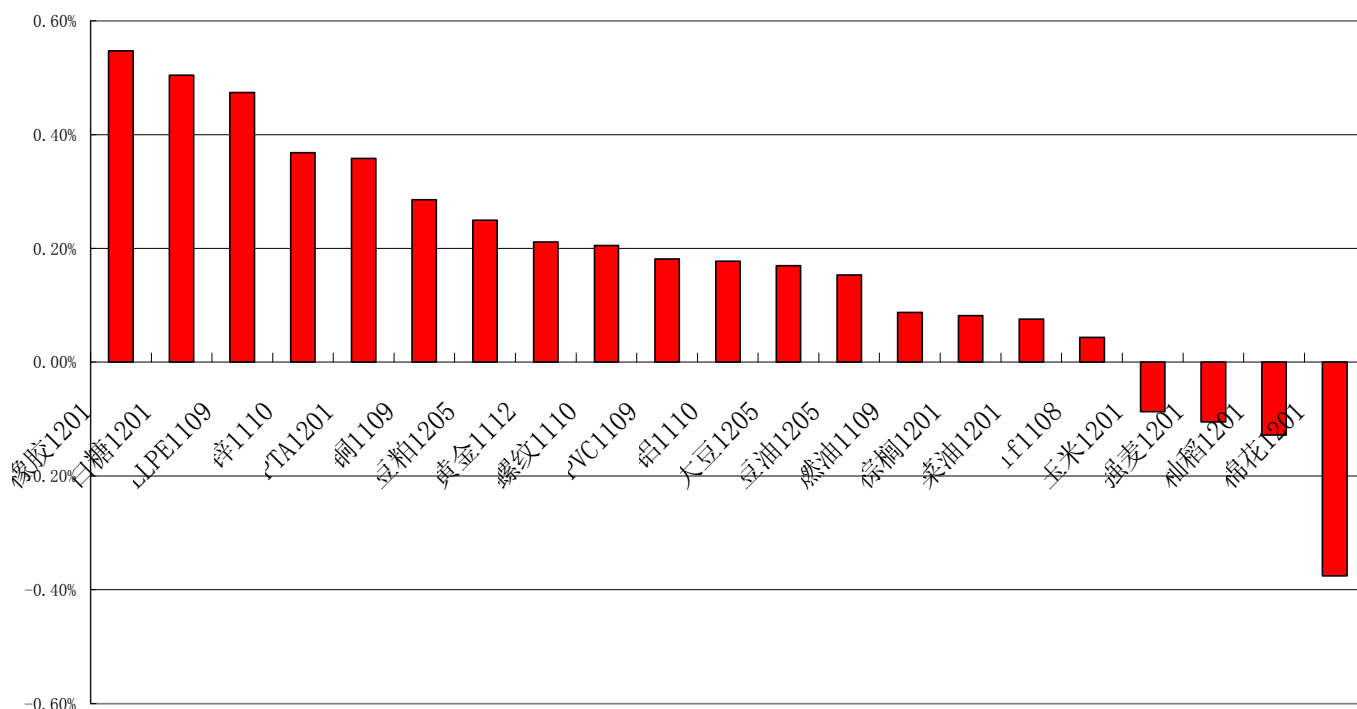
各期货品种主力合约日涨幅



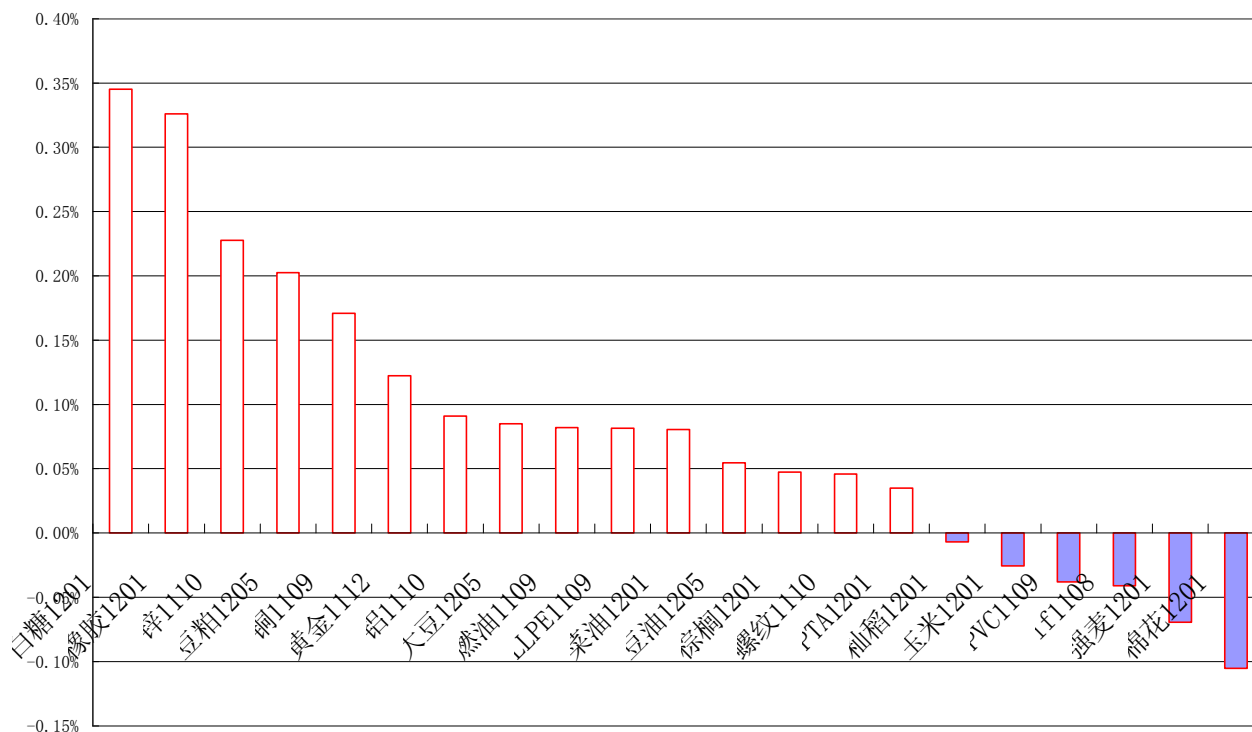
各期货品种主力合约5日均涨幅

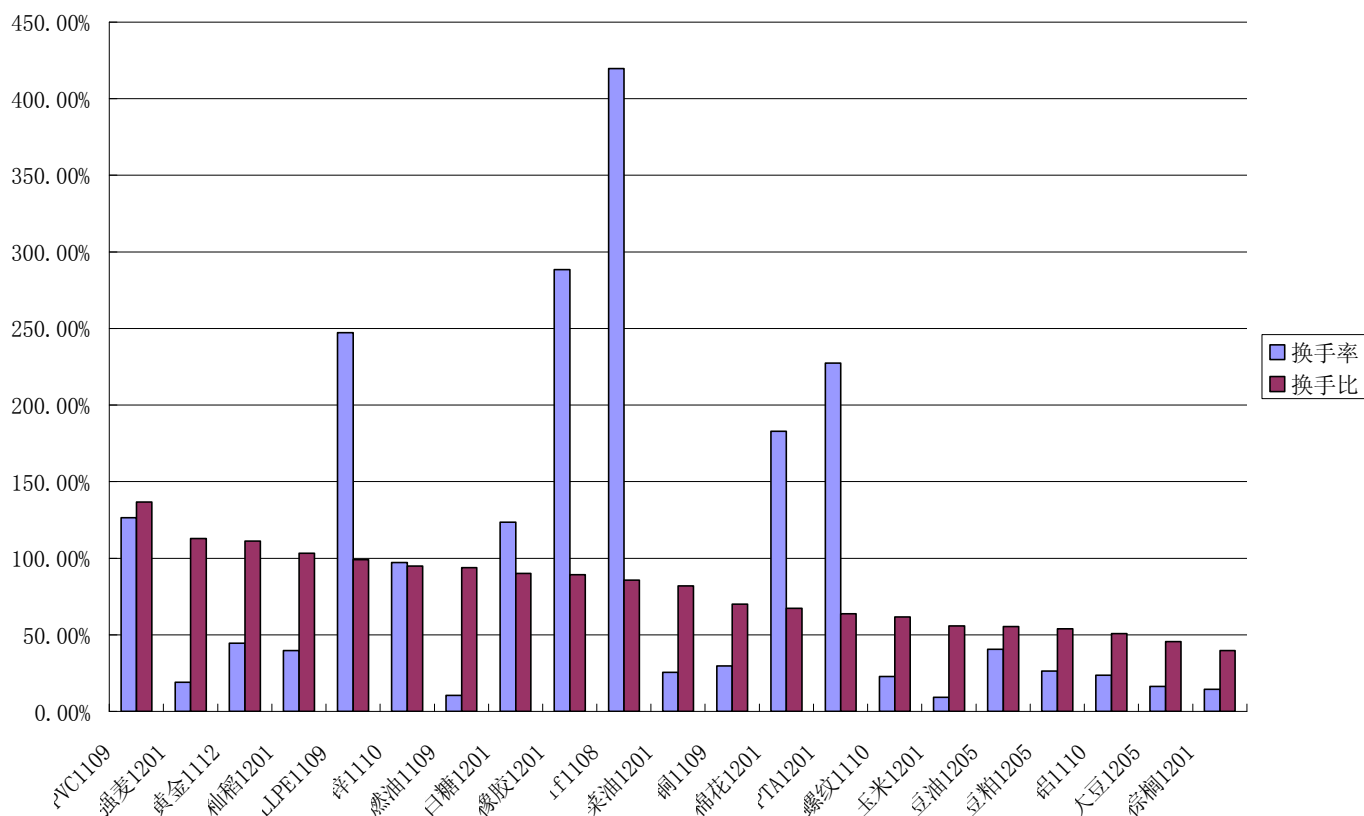


20日均涨幅

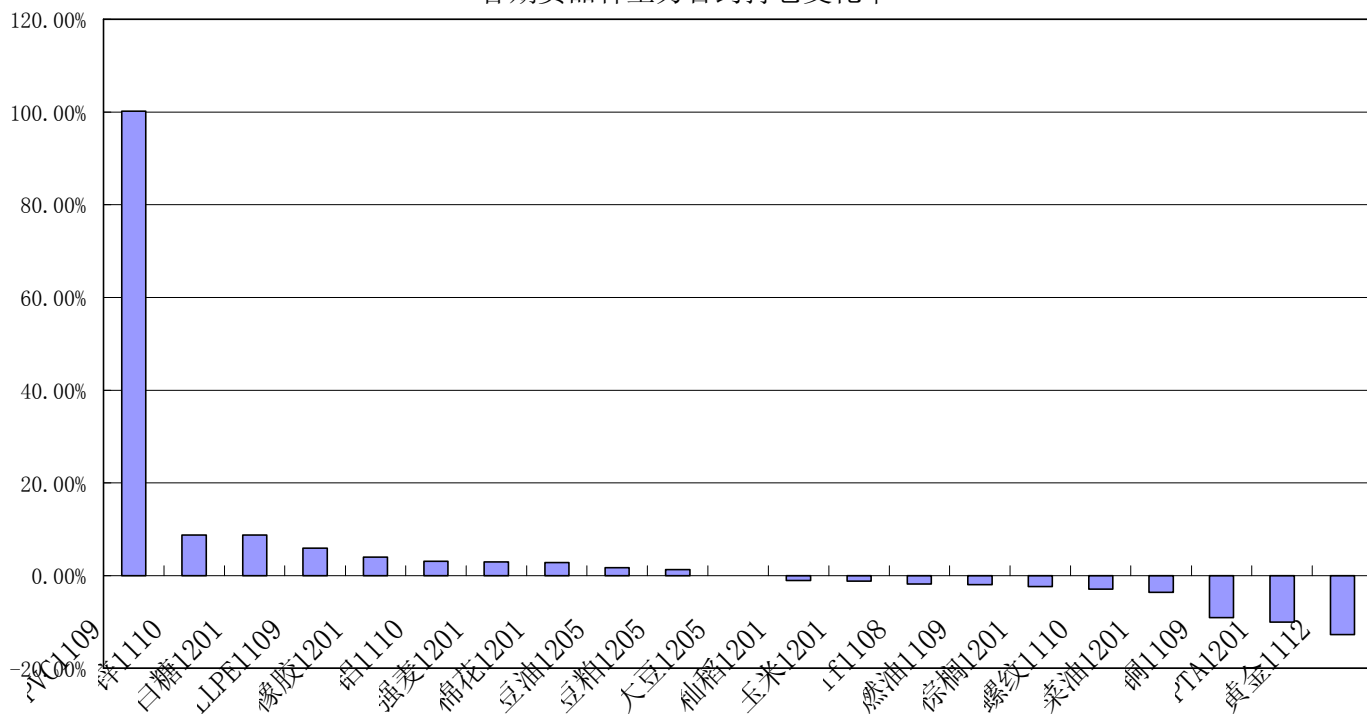


55日均涨幅





各期货品种主力合约持仓变化率



主力合约	日涨幅	主力合约	5日均	主力合约	20均涨幅	主力合约	55均涨幅
LLPE1109	1.75%	锌 1110	0.58%	橡胶 1201	0.55%	白糖 1201	0.35%
锌 1110	1.24%	白糖 1201	0.55%	白糖 1201	0.50%	橡胶 1201	0.33%
PVC1109	1.14%	PTA1201	0.54%	LLPE1109	0.47%	锌 1110	0.23%
铝 1110	0.77%	橡胶 1201	0.42%	锌 1110	0.37%	豆粕 1205	0.20%
棉花 1201	0.58%	燃油 1109	0.27%	PTA1201	0.36%	铜 1109	0.17%
白糖 1201	0.48%	铝 1110	0.25%	铜 1109	0.29%	黄金 1112	0.12%
橡胶 1201	0.40%	螺纹 1110	0.22%	豆粕 1205	0.25%	铝 1110	0.09%
燃油 1109	0.32%	棕榈 1201	0.19%	黄金 1112	0.21%	大豆 1205	0.08%
螺纹 1110	0.24%	棉花 1201	0.18%	螺纹 1110	0.21%	燃油 1109	0.08%
玉米 1201	0.09%	PVC1109	0.17%	PVC1109	0.18%	LLPE1109	0.08%
豆油 1205	0.04%	黄金 1112	0.13%	铝 1110	0.18%	菜油 1201	0.08%
棕榈 1201	0.02%	豆粕 1205	0.12%	大豆 1205	0.17%	豆油 1205	0.05%
大豆 1205	0.02%	铜 1109	0.07%	豆油 1205	0.15%	棕榈 1201	0.05%
if1108	0.01%	玉米 1201	0.06%	燃油 1109	0.09%	螺纹 1110	0.05%
PTA1201	0.00%	豆油 1205	0.04%	棕榈 1201	0.08%	PTA1201	0.03%
强麦 1201	-0.07%	LLPE1109	0.02%	菜油 1201	0.08%	籼稻 1201	-0.01%
籼稻 1201	-0.08%	大豆 1205	0.00%	if1108	0.04%	玉米 1201	-0.03%
豆粕 1205	-0.09%	菜油 1201	0.00%	玉米 1201	-0.09%	PVC1109	-0.04%
菜油 1201	-0.11%	强麦 1201	-0.12%	强麦 1201	-0.11%	if1108	-0.04%
铜 1109	-0.14%	籼稻 1201	-0.18%	籼稻 1201	-0.13%	强麦 1201	-0.07%
黄金 1112	-0.97%	if1108	-0.41%	棉花 1201	-0.38%	棉花 1201	-0.11%